

山东大学马克思主义学院 2020 年硕士研究生 网上复试操作流程 (基于 ZOOM 平台)

一、考生复试前准备工作

1. 设备准备与安放

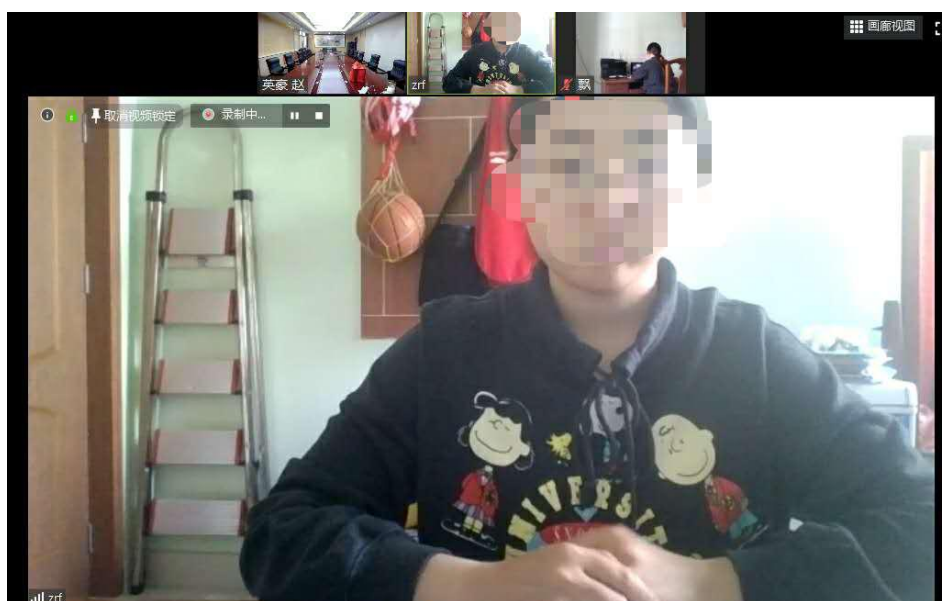
复试前，考生需准备好 2 个网络视频设备（2 部手机或 1 部手机+1 台带摄像功能的电脑等），一个用于近距离视频面试，一个用于监控复试场所。

网络视频设备摆放示意图

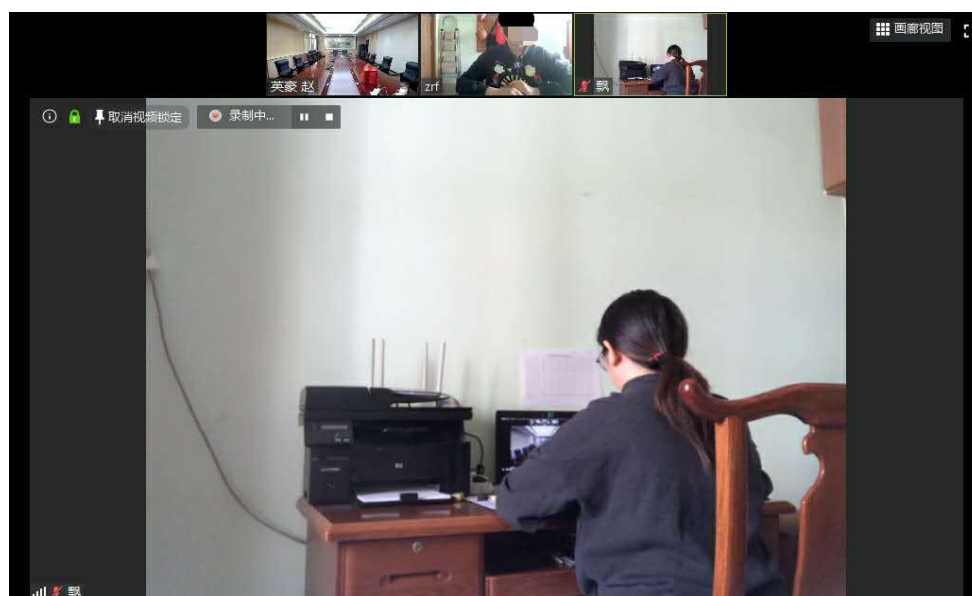


考生摄像头角度需满足以下要求：正面摄像头正对人脸，可拍摄到考生上半身全景，包括手部；全景摄像头放在考生斜后方一定距离，可以完整看到考生复试场景。

网络视频设备一（正面摄像头：面试端）

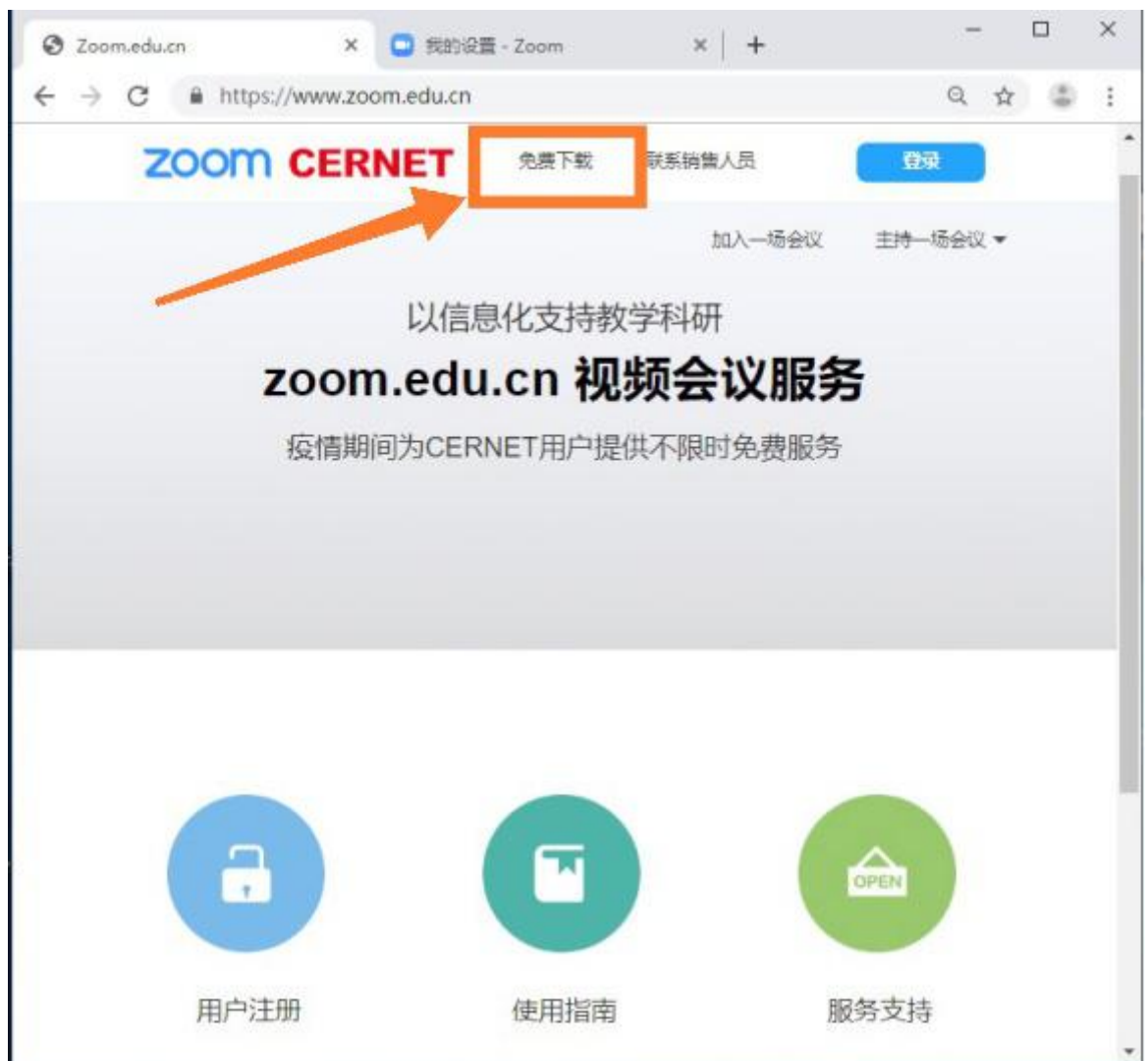


网络视频设备二（全景摄像头：监控端）



2. ZOOM 下载安装和注册

ZOOM 的下载网址：<https://www.zoom.edu.cn/>，下载程序安装在网络视频设备中：Zoom 会议客户端（安装于电脑）、Zoom 移动应用（安装于手机），无需注册。



二、考生网上复试流程

1. 随机抽取专业面试顺序和考生面试顺序

复试当天 7:30，在考生 QQ 群里确定考生面试顺序（通过小程序由考生本人实名抽取随机顺序号）

2. 考生通过 Zoom 实名进入面试会场等候室等候

会议 ID 当天告知考生，考生使用两台设备分别申请加入会议，姓名分别输入（***正面，***全景）。



3. 考生按照顺序号进行复试阶段

考生按照考官提示正对镜头出示身份证、准考证，核验身份；

考生按照考官提示手持摄像头拍摄周边环境；

复试正式开始，**注意!! 复试阶段所有内容为保密内容，复试过程不得录像，复试内容不得向他人透漏；**

复试结束后由面试工作人员将考生移除面试会场，考生不得自行退出。

考生核验身份证标准



三、复试模拟演练相关安排

5月9日8点：学院面向全体复试考生组织一次 ZOOM 会议，介绍复试流程、复试要求，解答学生提问；

5月9日、10日9点：学院组织考生进行实际演练（不进行面试环节），确保考生的声音、图像、摄像头位置、复试环境完全符合实际复试要求。

5月9日9点模拟演练人员：马克思主义基本原理、国外马克思主义、思想政治教育、中国近现代史基本问题研究专业上线考生，共34人。

5月10日9点模拟演练人员：马克思主义发展史、马克思主义中

国化研究、党的建设专业上线考生，共 31 人。